

BIWAQ – Jitsi-Server – Kurzanleitung

Server-URL <https://biwaqunipark.de>

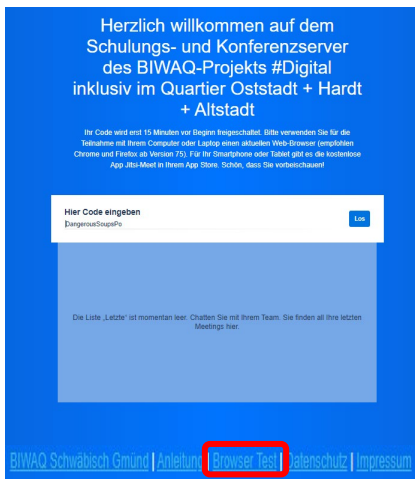
Voraussetzungen:

PC oder Laptop, Headset, Webcam (sofern nicht integriert), Tablet oder Smartphone

Browser: Chrome, Edge, Firefox (ab Version 75), Safari

Die Schritte für PC und Laptop oder Tablet (Teilnahme per Browser)

1. Browser öffnen und Server-URL eingeben.
2. Es erscheint das folgende Fenster:

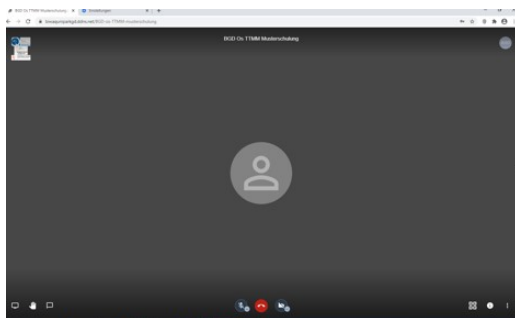


[Browser Test](#)

Damit prüfen, ob der Browser mit Jitsi funktioniert, Kamera und Mikrofon funktionieren.

Oder Verwendung von Kamera und Mikrofon im Browser erlauben (entsprechende Meldung erscheint).

3. Code eingeben und auf [Los](#) klicken.
4. Kurz warten, sollte der Server noch nicht offen sein.
5. Wenn Server geöffnet ist, erscheint dieses Fenster:



Name hier eingeben.



Hinweis: Kamera und Mikrofon sind standardmäßig inaktiv, werden vom Moderator eingeschaltet.

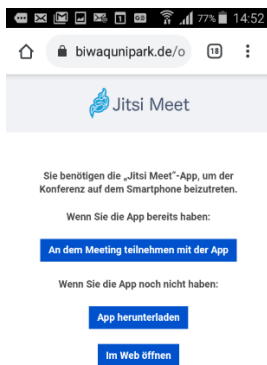
Das Projekt „#Digital inklusiv im Quartier Oststadt + Hardt + Altstadt“ wird im Rahmen des ESF-Bundesprogramms „Bildung, Wirtschaft, Arbeit im Quartier - BIWAQ“ durch das Bundesministerium des Innern, für Bau und Heimat und den Europäischen Sozialfonds gefördert.

Die Schritte für Smartphone (Teilnahme per Browser oder Jitsi Meet-App)

1. Browser öffnen und Server-URL eingeben.
2. Es erscheint dieses Fenster



3. Code eingeben und auf [Los](#) klicken.
4. Es erscheint dieses Fenster:



Eine der Optionen auswählen:


[An dem Meeting teilnehmen mit der App](#)

Die **kostenlose Jitsi Meet-App** gibt es im App Store (Android / iOS Apple). Die Nutzung der Apps erfolgt auf eigene Gefahr. Näheres in den Datenschutzhinweisen auf unserer Website.

Empfehlung: Android App von F-droid

[App herunterladen](#)

[Im Web öffnen](#)

5. **Bei Teilnahme über das Web:** Browser fragt nach Erlaubnis für Kamera und Mikrofon. → Verwendung erlauben.
6. **Bei Teilnahme per App:** App ist bereits installiert. Wenn nicht, App herunterladen.
7. Einstellungen  öffnen.
8. Name eingeben.
9. Unter Server URL **biwaqunipark.de** eingeben.
10. Code auf der Startseite eingeben

Hinweis: Die Jitsi Meet-App funktioniert auch auf dem Tablet.

Das Projekt „#Digital inklusiv im Quartier Oststadt + Hardt + Altstadt“ wird im Rahmen des ESF-Bundesprogramms „Bildung, Wirtschaft, Arbeit im Quartier - BIWAQ“ durch das Bundesministerium des Innern, für Bau und Heimat und den Europäischen Sozialfonds gefördert.